

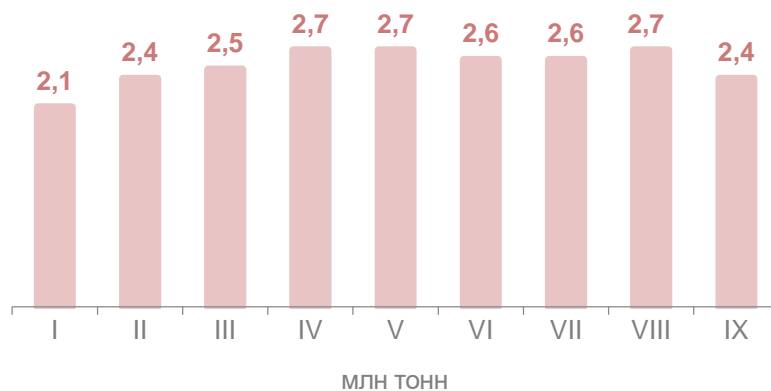
# ПЕРЕВОЗКИ ГРУЗОВ И ГРУЗООБОРОТ АВТОМОБИЛЬНОГО ТРАНСПОРТА ОРГАНИЗАЦИЙ ВСЕХ ВИДОВ ЭКОНОМИЧЕСКОЙ ДЕЯТЕЛЬНОСТИ<sup>1)</sup>, ПО ЧЕЛЯБИНСКОЙ ОБЛАСТИ, ЯНВАРЬ - СЕНТЯБРЬ 2023 ГОДА

## Перевезено грузов

**22,7** МЛН ТОНН

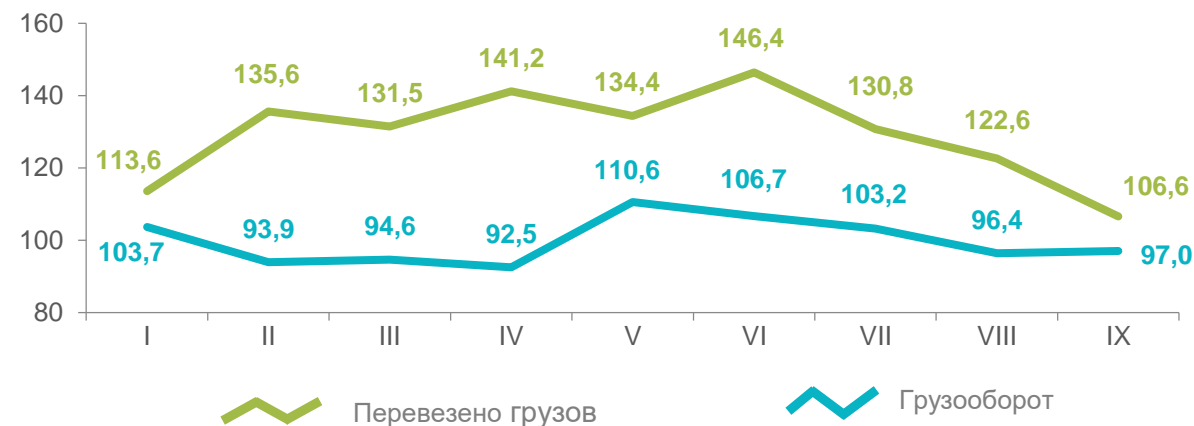
**▲ 128,5%**

к январю - сентябрю 2022 года



## Динамика грузовых перевозок

(в % к соответствующему периоду 2022 года)

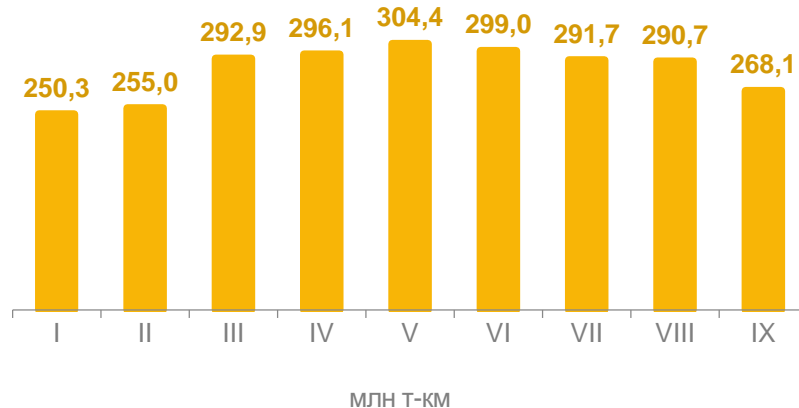


## Грузооборот

**2 548,2** МЛН Т-КМ

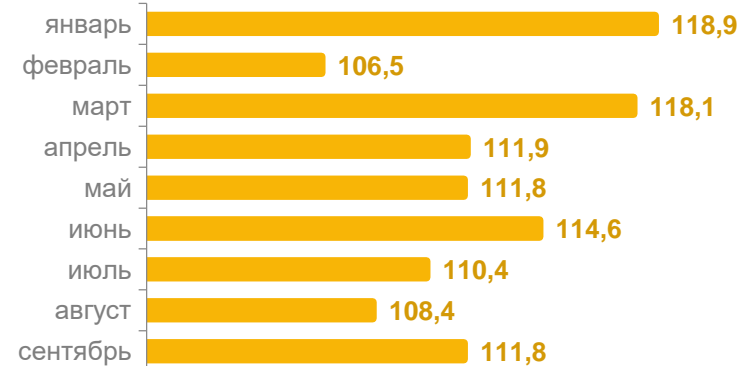
**▼ 99,6%**

к январю - сентябрю 2022 года



## Средняя дальность перевозки 1 тонны грузов<sup>2)</sup>

(километров)



<sup>1)</sup> Без учета субъектов малого предпринимательства.

<sup>2)</sup> Для расчета использованы данные в единицах измерения «тыс. т-км» и «тыс. тонн».